




ALU-STANDARD / SUPER-COMPACT

VOLETS ROULANTS A LAMES TUBULAIRES
EN ALUMINIUM

FABRICATION SUISSE



ALU-STANDARD / SUPER-COMPACT

Lames tubulaires creuses 100% aluminium



Les volets roulants traditionnels ALU-STANDARD et SUPER-COMPACT, à encombrement réduit de 20% , peuvent être installés aussi bien dans des constructions neuves que des transformations et rénovations, dans des caissons ou des linteaux existants.

Les lames tubulaires confèrent à l'ALU-STANDARD un aspect apaisant. Quant au SUPER-COMPACT, ses lames légèrement bombées lui donne un look chic et moderne.

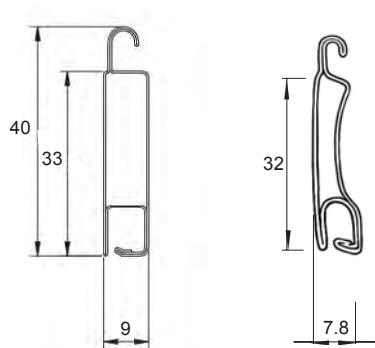
Leurs lames garantissent une bonne aération dans la pièce et beaucoup de lumière grâce aux ajours de lumière et de regard. En option, un verrouillage automatique, une fermeture centralisée ou un verrou à main ainsi que plusieurs types de projection

BERTUSI & STREHL SA

VOLETS ROULANTS ALU-STANDARD / SUPER-COMPACT



Le thermolaquage structuré offre un aspect superbe et une résistance aux rayures supérieure.



Système à emboîtement, avec ou sans ajours



min 50 cm
max 300 cm



min 40 cm treuil
min 60 cm motorisé
max 350 cm



max 9m² (15m² motorisé)

Ø enroulement (mm)


Hauteur tablier	ALU STANDARD axe rond		SUPER-COMPACT axe rond		
	ø60	ø70	ø50	ø60	ø70
1000	160	165	130	140	150
1100	164	169	130	145	152
1200	168	174	135	150	155
1300	172	177	140	152	160
1400	178	183	145	153	165
1500	185	190	150	155	168
1600	189	194	155	160	169
1700	194	198	160	165	171
1800	197	202	165	170	173

Hauteur tablier	ALU STANDARD axe rond		SUPER-COMPACT axe rond		
	ø60	ø70	ø50	ø60	ø70
1900	198	204	167	174	178
2000	200	206	170	178	180
2100	204	212	172	181	182
2200	208	218	175	185	185
2300	212	220	180	186	188
2400	216	223	182	187	190
2500	220	225	185	188	192
2600	223	230	188	192	195
2700	226	235	190	196	200


Hauteur tablier	ALU STANDARD axe rond		SUPER-COMPACT axe rond		
	ø60	ø70	ø50	ø60	ø70
2800	229	240	192	200	204
2900	232	245	195	202	207
3000	235	250	200	205	210
3100	242	253	206	211	213
3200	246	258	210	214	215
3300	250	262	214	217	218
3400	254	266	217	221	221
3500	257	270	221	224	224
3600	261	274	224	227	227

CARTE COULEURS ALU-STANDARD, SUPER-COMPACT

Teintes mates structurées. De petites différences de teintes restent réservées. Pour une fidélité optimale lors du choix de coloris nous conseillons un aperçu des échantillons de teintes originales.(les couleurs imprimées peuvent présenter de légères variations).



**VSR 010
BLANC**
(NCS 0502 B)
(+/- RAL 9003)



**VSR 904
GRIS CLAIR**
(NCS S 1502 G)
(+/- RAL 7035)



**VSR 130
GRIS**
(NCS S 3000 N)
(+/- RAL 7038)



**VSR 140
ALUMINIUM**
(RAL 9006)



**VSR 907
ALU GRIS**
(+/-RAL 9007)



**VSR 716
ANTHRACITE**
(RAL 7016)



**VSR 780
BRONZE**



**VSR901
BLANC ÉCRU**
(NCS S 0502 Y)
(+/- RAL 9010)



**VSR 020
CRÈME**
(+/-RAL 1013)



**VSR240
BEIGE CLAIR**
(NCS 2010Y30R)



**VSR 110
BEIGE**
(NCS 4010Y50R)
(+/- RAL 1019)




**VSR071
BRUN**
(NCS 8010Y50R)
(+/- RAL 8014)



**VSR330
ROUGE**
(NCS S 3560 R)
(+/- RAL 3011)



**VSR 120
TERRACOTTA**
(NCS S3560Y80R)
(+/- RAL 3013)



**VSR 040
JAUNE**



**VSR 720
JAUNE CHROME**
(NCS S1080Y 20R)
(+/- RAL 1007)



**VSR909
BEIGE-VERT**
(NCS S2020G90Y)
(+/- RAL 1000)



**VSR 090
VERT PASTEL**
(+/- RAL 6019)



**VSR 080
VERT CLAIR**
(+/-RAL 6021)



**VSR 908
TURQUOISE**
(NCS S3040B40G)
(+/- RAL 5018)



**VSR 220
VERT MOUSSE**
(NCS 7020B90G)
(+/- RAL 6005)



**13
FAUX BOIS
CHÊNE CLAIRS**
PLUS-VALUE
COULEUR
SPECIALE



**17
FAUX BOIS
CHÊNE FONCÉ**
PLUS-VALUE
COULEUR
SPECIALE



**VSR 050
BLEU**



**VSR903
BLEU-GRIS**
(NCS S4030R90B)
(+/- RAL 5014)



**VSR 440
BLEU AZUR**
(NCS S 5040 B)
(+/- RAL 5009)



**VSR 906
BLEU OUTRE-MER**
(NCS S4350R74B)
(+/- RAL 5002)

www.bertusi-strehl.ch

Avenue de Luserna 22
1203 Genève
Tél. : 022 344 40 09
Fax : 022 344 40 19
geneva@bertusi-strehl.ch

Chemin des Avelines 3
1004 Lausanne
Tél. : 021 624 01 16
Fax : 021 624 94 92
info@bertusi-strehl.ch

